




# Hinweise zur Pflege Ihres Laminat-Bodens

<b>1) Vorbeugen</b> <ul style="list-style-type: none"><li>• Flüssigkeiten möglichst sofort aufnehmen.</li><li>• Pflanzentöpfe nicht direkt auf das Laminat, sondern auf eine Korkunterlage stellen.</li><li>• Schmutz wird am einfachsten am Eingang mit einer Schmutzschleuse oder Fussmatte aufgehalten.</li></ul>	
<b>2) Raumklima</b> <ul style="list-style-type: none"><li>• Für das Befinden der Bewohner, wie des Laminats, ist ein gesundes Raumklima wichtig (20 – 22°C, 45 – 60 % relative Luftfeuchtigkeit).</li></ul>	
<b>3) Reinigung und Pflege</b> <ul style="list-style-type: none"><li>• Sie reinigen Ihren Boden am einfachsten mit einem feuchten, ausgewringenen (nicht nassen) Tuch. Bei grösseren Flächen empfiehlt sich ein Feuchtwischer mit Gaze. Verwenden Sie nur Allzweckreiniger ohne Scheuermittel.</li><li>• Reinigungsautomaten dürfen nur dann verwendet werden, wenn Sie das Wasser sofort wieder aufnehmen und mit weichen, kratzfreien Bürsten oder Pads bestückt sind.</li><li>• Nach der Reinigung dürfen keine Wasserlachen zurückbleiben.</li><li>• Hartnäckige Flecken wie Teer, Farbe, Klebstoff, Nagellack etc. können mit Azeton oder Waschbenzin entfernt werden.</li></ul>	
<b>4) Achtung</b> <ul style="list-style-type: none"><li>• Keine Dampfreiniger verwenden.</li><li>• Keine Politur oder Wachse verwenden.</li><li>• Keine Schwämme oder Reiniger mit Scheuerwirkung verwenden.</li></ul>	